

nicoline

UPDATES

2023

UPDATES 2023

nicoline

Piccoli e grandi luoghi di comodità, un rifugio sicuro dalla follia della quotidianità, un ambito momento di completo relax. Vere e proprie isole da vivere e condividere. Ogni pezzo racconta una storia unica ed esprime la sua personalità attraverso le forme che lo caratterizzano, le finiture che lo impreziosiscono e i dettagli che lo rendono unico. Soluzioni che offrono “il luogo migliore dove sentirsi a proprio agio, dove rilassarsi e sognare”.

Small and large places of comfort, a safe refuge from the madness of everyday life, moment of complete relax. Each piece tells a unique story and expresses his personality through the shapes that characterize it, the finishes that embellish and the details that make it unique. Solutions that offer "the best place where to feel comfortable, where to relax and dream".



Indice

Index

Boero
pag. 8 - 15



Dafne
pag. 34 - 41



Cortina Plain / Tufted
pag. 16 - 23



Rubicon
pag. 42 - 49




Wing
pag. 24 - 31



Rubicon High
pag. 50 - 57



Boero, Cortina Plain, Cortina Tufted, Wing



Boero

Design Maurizio Manzoni

Boero è un divano dalla forte personalità, formato da proporzioni equilibrate e linee morbide che ne evocano immediatamente il comfort legato all'eleganza della forma. Gli elementi si uniscono tra loro in maniera armoniosa creando quasi un abbraccio.

Boero is an impressive sofa, formed by balanced proportions and soft lines that immediately evoke the comfort associated with the elegance of the shape. The elements come together in a harmonious way creating almost an embrace.





BOERO 1202+1203+8133+1201 Tessuto / Fabric: CRI 400 Cat.D - Flair Collection
BOERO 1360 - 8015 Pelle / Leather: DIAMOND 4165 Cat.4000
MATISSE 9511+9512 Ripiano: marmo Dover White (Cod.DW) / Top: Dover White marble (Cod.DW)
Struttura: metallo Grigio Piombo (Cod.57) / Structure: Lead Grey metal (Cod.57)

FLY- FLY SMALL 9502 Ripiano e struttura: metallo Bronzo Anticato (Cod.52) / Top and Structure: Antique Bronze metal (Cod.52)
DALÌ 9511 Ripiano: marmo Verde Alpi (Cod.VA) / Top: Verde Alpi marble (Cod.VA)
Struttura: metallo Grigio Piombo (Cod.57) / Structure: Lead Grey metal (Cod.57)



BOERO 3160 Tessuto / Fabric: SAN 03 Cat.G - Atelier Collection
SOUFFLÈ 1000 Pelle / Leather: NABUK 5001 Cat.5000
Piedini: metallo Bronzo Anticato (Cod.52) / Legs: Antique Bronze metal (Cod.52)
BOTERO 9511 Ripiano e struttura: marmo Breccia Croata (Cod.BC) / Top and structure: Breccia Croata marble (Cod.BC)



Cortina Plain

Cortina Tufted

Design Maurizio Manzoni

Cortina è un divano dai forti contrasti, volumi morbidamente stonati, leggerezza della struttura della base. La linea Tufted, dal design deciso, può essere combinata con la soluzione Plain creando un gioco di trapuntatura e linee sobrie che rimandano a un'estetica flessibile e dinamica. Divani lineari, composizioni angolari e chaises lounge permettono al divano di svilupparsi nello spazio in forme variegata e sinuose.

Cortina is a sofa made of simple but impressive contrasts, softly rounded shapes and light base structure. The Tufted line, with an incisive design, can be combined with the Plain solution creating a play of quilting and sober lines that refer to a flexible and aesthetic dynamic. The linear versions together with corner compositions and chaises lounge allow the sofa to develop in the space in varied and sinuous shapes.





CORTINA TUFTED T4052+T3201 Pelle / Leather: COLORADO 2550 Cat.2500
Piedini: metallo Bronzo Anticato (Cod.52) / Legs: Antique Bronze metal (Cod.52)
CORTINA PLAIN 3203+8133+4004 Tessuto / Fabric: ICA 18 Cat.G - Atelier Collection
Piedini: metallo Bronzo Anticato (Cod.52) / Legs: Antique Bronze metal (Cod.52)
FASHION 1000 Tessuto / Fabric: DOD 13 Cat.G - Tech velvet collection
Struttura: metallo Bronzo Anticato (Cod.52) / Structure: Antique Bronze metal (Cod.52)

PICASSO 9511 Ripiano: marmo Blu Roma (Cod.BR) / Top: Blu Roma marble (Cod.BR)
Struttura: metallo Grigio Sabbia (Cod.56) / Structure: Sand Grey metal (Cod.56)
DALÌ 9511 Ripiano: marmo Sasso Rosso (Cod.SR) / Top: Sasso Rosso marble (Cod.SR)
Struttura: metallo Grigio Piombo (Cod.57) / Structure: Lead Grey metal (Cod.57)



Cortina è un divano dall'estetica estremamente flessibile, la possibilità di combinare la linea Tufted e la linea Plain insieme alla possibilità di utilizzare i diversi moduli, permettono di creare un divano dal design unico, offrendo la massima personalizzazione e libertà di espressione.

Cortina is a sofa with an extremely flexible aesthetic, the possibility of combining the Tufted line and the Plain line together with the possibility of using different modules, allow to create a sofa with a unique design, offering maximum customization and freedom of expression.



Wing

Design Maurizio Manzoni

Sintesi di morbidezza e comfort, dal design minimale ed elegante. La possibilità del movimento del poggiatesta e le diverse configurazioni permettono al modello Wing di trasformarsi in una vera e propria isola di relax.

Per rispondere alle differenti richieste estetiche il modello Wing offre la possibilità di scegliere fra tre tipologie di piedini.

A synthesis of softness and comfort, with a minimal and elegant design. The possibility of the headrest movement and the different configurations allow the Wing model to turn into a real island of relaxation. To meet different aesthetic requirements, the Wing model offers a choice of three types of legs.



WING 1602+4404+3201 Pelle / Leather: NABUK 5001 Cat.5000
Piedini: metallo Bronzo Anticato (Cod.52) / Legs: Antique Bronze metal (Cod.52)
DIGA 1000 Pelle / Leather: NEVADA 2412 CAT.2000 - Tessuto / Fabric: LIN 04 Cat.G - Atelier Collection
MONET 9511+9512 Ripiano: marmo Verde Alpi (Cod.VA) / Top: Verde Alpi marble (Cod.VA)
Struttura: metallo Grigio Sabbia (Cod.56) / Structure: Sand Grey metal (Cod.56)







Il poggiatesta può essere posizionato in diverse angolazioni, fino ad un massimo di 90°, questo permette al modello Wing di offrire il massimo comfort a ogni persona e in ogni momento.

The headrest can be positioned in different positions, up to a maximum of 90°, this allows the Wing model to provide maximum comfort for every person at all times.

WING 3202+5201 Pelle / Leather: ROYAL 2364 Cat.2000
Piedini: metallo Bronzo Anticato (Cod.52) / Legs: Antique Bronze metal (Cod.52)
BEA LOW 1000 Pelle / Leather: NEVADA 2415 CAT.2000 - Tessuto / Fabric: AMO 11 Cat.G - Atelier Collection
MATISSE 9511 Ripiano: marmo Quarzite Charme (Cod.QC) / Top: Quarzite Charme marble (Cod.QC)
Struttura: metallo Grigio Piombo (Cod.57) / Structure: Lead Grey metal (Cod.57)






Dafne, Rubicon, Rubicon High

Dafne

Un luogo dove si incontrano l'eleganza del design e le molteplici forme del comfort. Il letto Dafne è costituito da pannelli imbottiti che fungono da testata ma anche da boiserie permettendo al letto di impreziosire gli spazi, adattandosi e diventando parte stessa dell'architettura circostante.

A place where the elegance of design and the multiple forms of comfort meet. Dafne bed is made up of upholstered panels that act as headboard but also as paneling, allowing the bed to embellish the spaces, adapting and becoming part of the surrounding architecture.



DAFNE 7907 Pelle / Leather: DIAMOND 4165 Cat.4000

PROUST 1000 Tessuto / Fabric: REG 48 Cat.G - Pure Velvet Collection

Piedini: metallo Ottone Satinato (Cod.51) / Legs: Satin Brass metal (Cod.51)

FLY SMALL 9502 Ripiano e struttura: metallo Bronzo Anticato (Cod.52) / Top and Structure: Antique Bronze metal (Cod.52)

FLY SMALL 9502 Ripiano e struttura: metallo Ottone Satinato (Cod.51) / Top and Structure: Satin Brass metal (Cod.51)



DAFNE 7067 Pelle / Leather: DIAMOND 4165 Cat.4000
PROUST 1000 Tessuto / Fabric: REG 48 Cat.G - Pure Velvet Collection
Piedini: metallo Ottone Satinato (Cod.51) / Legs: Satin Brass metal (Cod.51)
FLY- FLY SMALL 9502 Ripiano e struttura: metallo Bronzo Anticato (Cod.52) / Top and Structure: Antique Bronze metal (Cod.52)
POUF N°5 8015 Tessuto / Fabric: ICA 07 Cat.G - Atelier Collection





Rubicon

Design Maurizio Manzoni

Il letto Rubicon base aperta è caratterizzato da un contrasto dovuto all'incontro del morbido schienale con la linearità della base. L'ampio volume e le gambe leggere sostengono con naturalezza questo letto accogliente dalle forme armoniose.

The Rubicon open base bed is characterized by a contrast due to the combination of the soft back with the linearity of the base. The large volume and light legs naturally support this cozy bed with harmonious shapes.



RUBICON 7067 Tessuto / Fabric: DOD 02 Cat.G - Tech Velvet Collection
Piedini: Metallo Nero RAL 9005 / Legs: Metal Black RAL 9005
SOUFFLÉ 1000 Pelle / Leather: NABUK 5001 Cat.5000
Piedini: metallo Bronzo Anticato (Cod.52) / Legs: Antique Bronze metal (Cod.52)
DALÍ 9511 Ripiano: marmo Sasso Rosso (Cod.SR) / Top: Sasso Rosso marble (Cod.SR)
Struttura: metallo Grigio Piombo (Cod.57) / Structure: Lead Grey metal (Cod.57)







Rubicon High

Design Maurizio Manzoni

Il letto Rubicon High si contraddistingue per un elevato senso di morbidezza e accoglienza dovuto alle sue forme curve. Lo schienale sembra avvolgere la base creando un guscio elegante pronto ad accogliere.


The bed Rubicon High is characterized by a high sense of softness and welcome due to its curved shapes. The back seems to wrap around the base creating an elegant shell ready to welcome.



RUBICON HIGH 7907 Tessuto / Fabric: CRI 400 Cat.D - Flair Collection
PROUST 1000 Pelle / Leather: NABUK 5009 Cat.5000 - Tessuto / Fabric: OLO 01 Cat.G - Atelier Collection
Piedini: metallo Canna di fucile (Cod.50) / Legs: Gunmetal (Cod.50)
DALÌ 9511 Ripiano: marmo Verde Alpi (Cod.VA) / Top: Verde Alpi marble (Cod.VA)
Struttura: metallo Grigio Piombo (Cod.57) / Structure: Lead Grey metal (Cod.57)







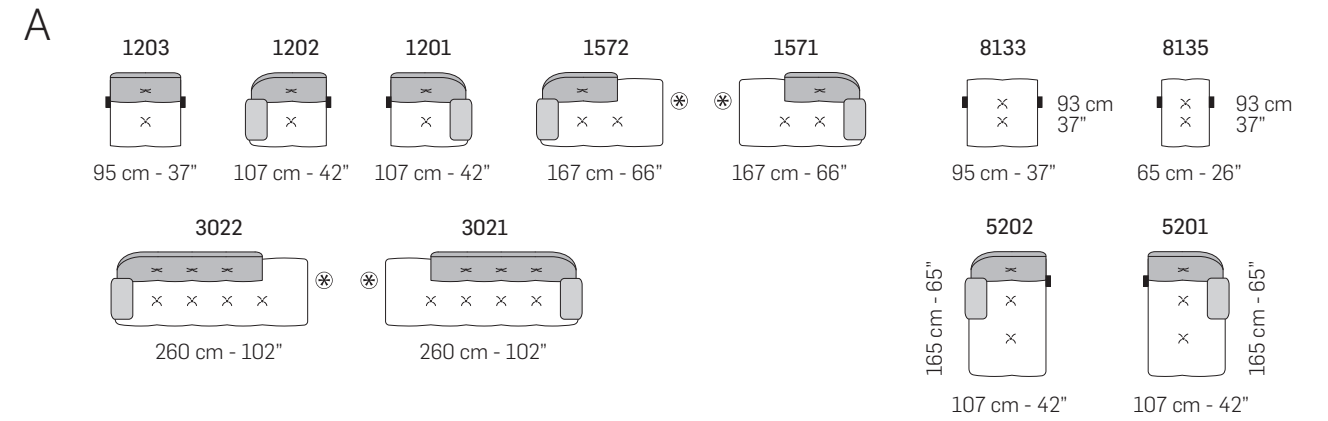
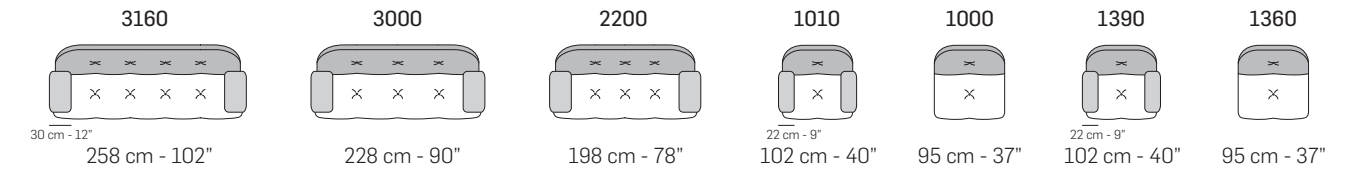
Schede tecniche

Technical Sheets

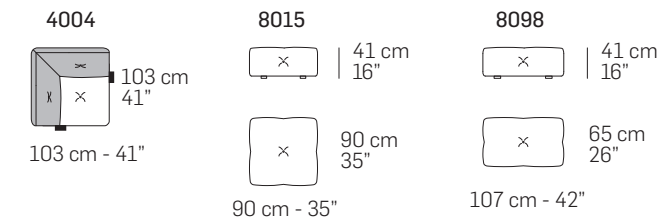
Nota | I colori e le textures di pelle e tessuti sono da considerarsi puramente indicativi in quanto potrebbero esserci variazioni di colori, effetti rispetto alla realtà.
Si prega di far riferimento al campionario rivestimenti.

Note | The colors and textures of leather and fabrics are to be considered purely indicative as they could be variations of colors, effects compared to reality.
Please refer to the samples to select them.

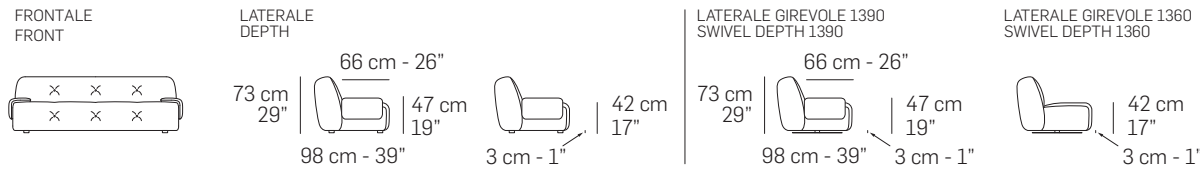
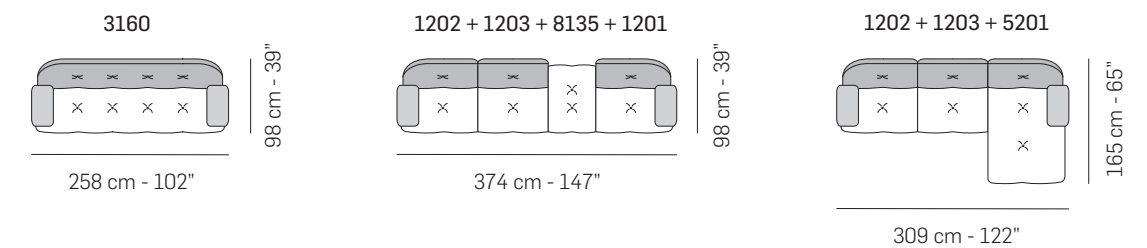
BOERO



tutti gli elementi del gruppo A hanno lo stesso modulo di seduta - all items in group A have the same seat width



COMPOSIZIONI CONSIGLATE / SUGGESTED COMPOSITIONS



Caratteristiche standard

- Struttura in multistrato e massello di abete, molleggio seduta e spalliera con cinghie elastiche.
- Imbottiture in poliuretano espanso ecologico a cellula aperta con densità differenziate.
- Rivestimento in pelle o tessuto. Tutti i rivestimenti sono fissi.
- Piedi in materiale termoplastico nero.
- Base girevole in metallo nero opaco, per versione Cod.1360-1390.
- Inserimento letto non possibile.
- Lato componibile rifinito.

Caratteristiche optional su richiesta con maggiorazione

- In caso di scelta del solo bordino e bottone a contrasto, applicare una maggiorazione del 5% sul prezzo del rivestimento principale.
- Per il multi rivestimento, differente da quanto indicato al paragrafo precedente, il prezzo va incrementato del 7%. Per maggiori dettagli fare riferimento al paragrafo "NOTE" posto nelle prime pagine del listino.

Note

- Non è possibile realizzare il rivestimento con pelli di spessore maggiore di 1.8 mm, tra cui l'articolo Nobile.
- Non è possibile applicare altre cuciture.

Standard features

- Frame: wooden structure, solid fir wood and seat and back suspensions in reinforced elastic webbing.
- Paddings in eco-friendly open cell polyurethane foam, with different densities.
- Covering in leather or fabric. Not removable coverings.
- Legs in black thermoplastic material.
- Swivel metal base in matte black color for version Cod. 1360-1390.
- No bed version available.
- Sectional sides are finished.

Optional features available upon request with an upcharge

- 5% upcharge on the price of the main covering in case of contrasting piping and button only.
 - 7% upcharge for combined coverings, different from the previous paragraph.
- Please refer to the notes at the beginning of pricelist.

Notes

- Covering not available with leathers thicker than 1.8 mm, such as leather Nobile.
- Different stitchings not available.

Scala 1:100
Ratio 1 to 100

Legenda / Legend

■ Spalliera / Back Cushions ■ Bracciolo / Armrest □ Seduta / Seat Cushions

⊗ Lato terminale sempre rifinito e agganciabile agli elementi componibili / Terminal side is always finished and it can also be connected to modular elements

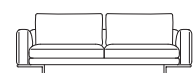
Note / Notes

Nicoline si riserva il diritto di apportare in ogni momento modifiche tecniche ed estetiche / Nicoline reserves the right to change, at any time and without prior warning, technical and aesthetic specifications of the articles.

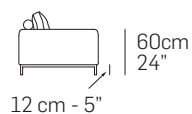
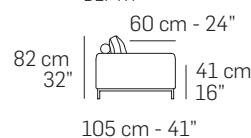
CORTINA PLAIN




FRONTALE
FRONT




LATERALE
DEPTH




Cuciture //
Stitchings




Cod.00



Cod.01



Cod.03



Cod.06

Caratteristiche standard

- Struttura in multistrato e massello di abete, molleggio seduta con cinghie elastiche.
- Imbottiture in poliuretano espanso ecologico a cellula aperta e densità differenziate, con parte superiore seduta in Memory foam.
- Cuscini di schienale in fibra "Extra soft".
- Rivestimento in pelle con cuscini di seduta e spalliera sfoderabili.
- Solo per il mercato ITALIA il rivestimento in tessuto è completamente sfoderabile.
- Piede in metallo Canna di fucile (Cod.50) e Bronzo anticato (Cod.52).
- Cucitura Cod.03 + Cod.06 per rivestimento in pelle.
- Cucitura Cod.03 per rivestimento in tessuto.
- Inserimento letto non possibile.
- Lato componibile rifinito.

Caratteristiche optional su richiesta senza maggiorazione

- Disponibile con cucitura a contrasto, per la scelta del colore fare riferimento ai codici del campionario pelli.

Caratteristiche optional su richiesta con maggiorazione

- Per il multi rivestimento il prezzo va incrementato del 7%. Per maggiori dettagli fare riferimento al paragrafo "NOTE" posto nelle prime pagine del listino.
- Cuscino Cod.9050 e Cod.9010 realizzato con imbottitura in misto piuma. Eventuali cuscini supplementari potranno essere ordinati singolarmente.

Note

- I disegni grafici che riportano l'asterisco (*) sono sempre con lato rifinito e anche agganciabili agli elementi componibili.
- Non è possibile applicare altre cuciture.
- Per alcuni tessuti e velluti l'azienda si riserva di applicare la cucitura Cod.00 / Cod.03 (vedi immagine).

Standard features

- Frame: wooden structure and solid fir wood and seat suspensions in reinforced elastic webbing.
- Paddings in eco-friendly open cell polyurethane foam, with different densities and top of seat cushions with memory foam.
- Back cushions in "Extra soft" fiber.
- Covering in leather or fabric. Seat and back cushions coverings removable.
- Legs in Gunmetal (Cod.50) and Antique bronze (Cod.52).
- Stitching type Cod.03 + Cod.06 for leather covering.
- Stitching type Cod.03 for fabric covering.
- No bed version available.
- Sectional sides finished.

Optional features available upon request without any upcharge

- Stitching, unless differently requested, will be matching the leather or fabric colour. Contrast stitching colour can be ordered at no extra charge. You might use as reference any Nicoline leather.

Optional features available upon request with an upcharge

- 7% upcharge for combined coverings. Please refer to the notes at the beginning of pricelist.
- Cushion Cod. 9050 and Cod.9010 with padding in mixed feather. Any additional cushions can be ordered individually.

Notes

- Versions with asterisk (*) have always the terminal side finished with the possibility to be connected to modular elements.
- Different stitchings not available.
- For some fabrics and velvets production dept. must apply the stitching Cod.00 / Cod.03 (as per picture below).

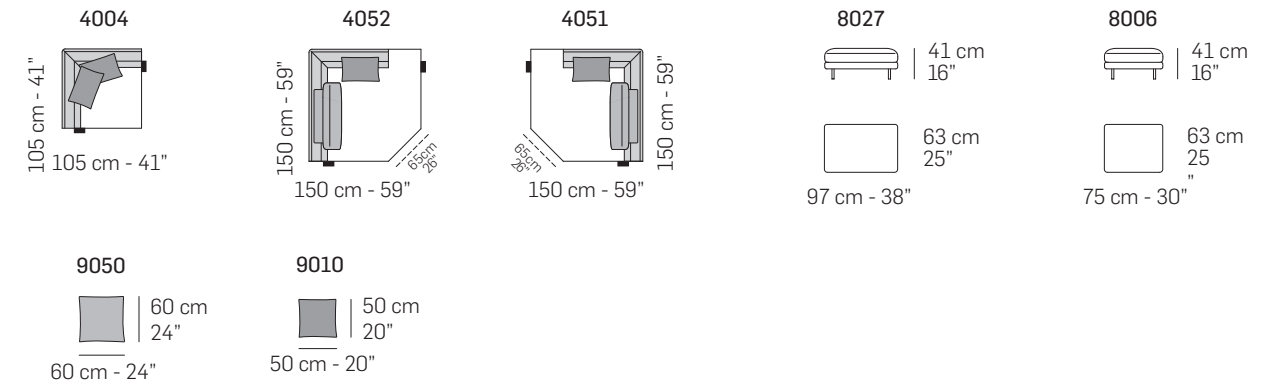
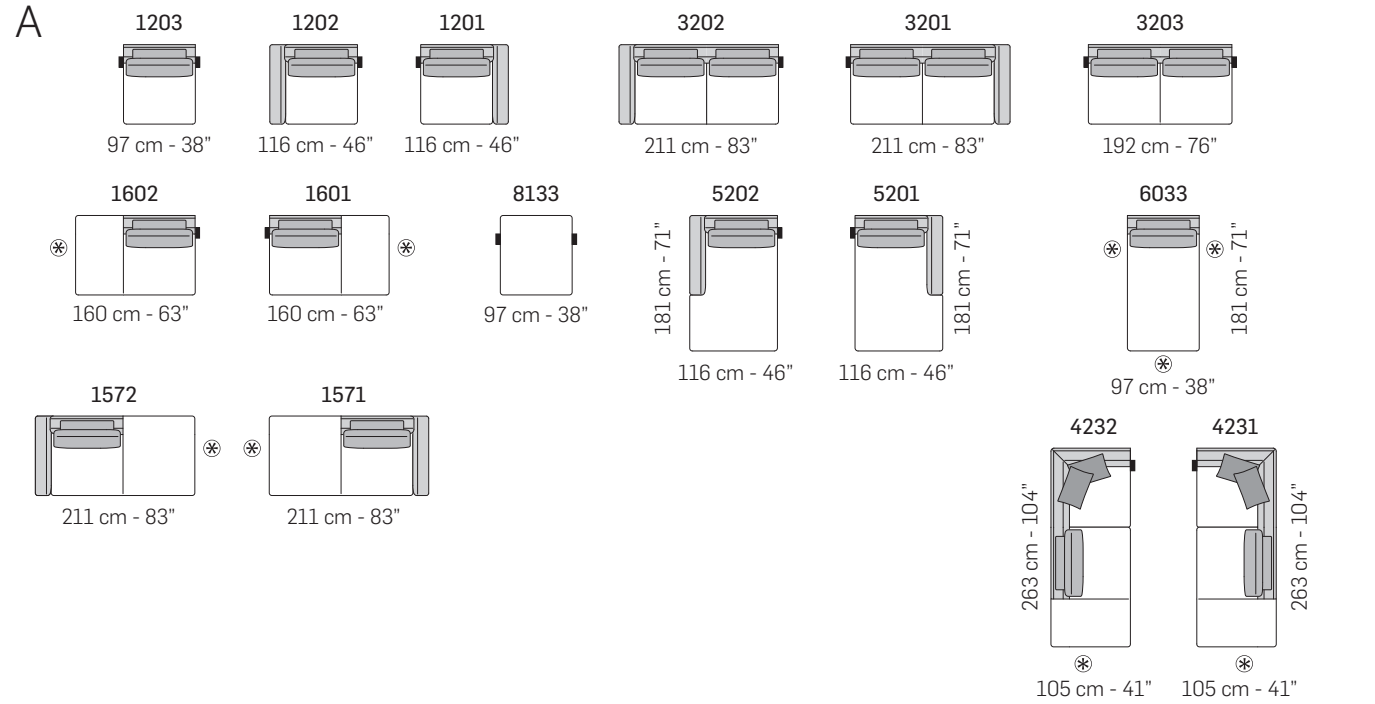
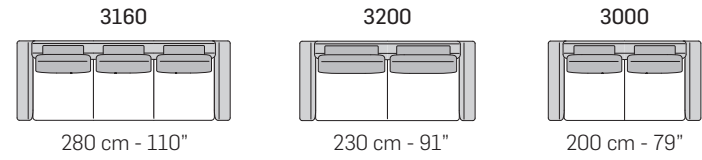
Piede in metallo //
Metal leg



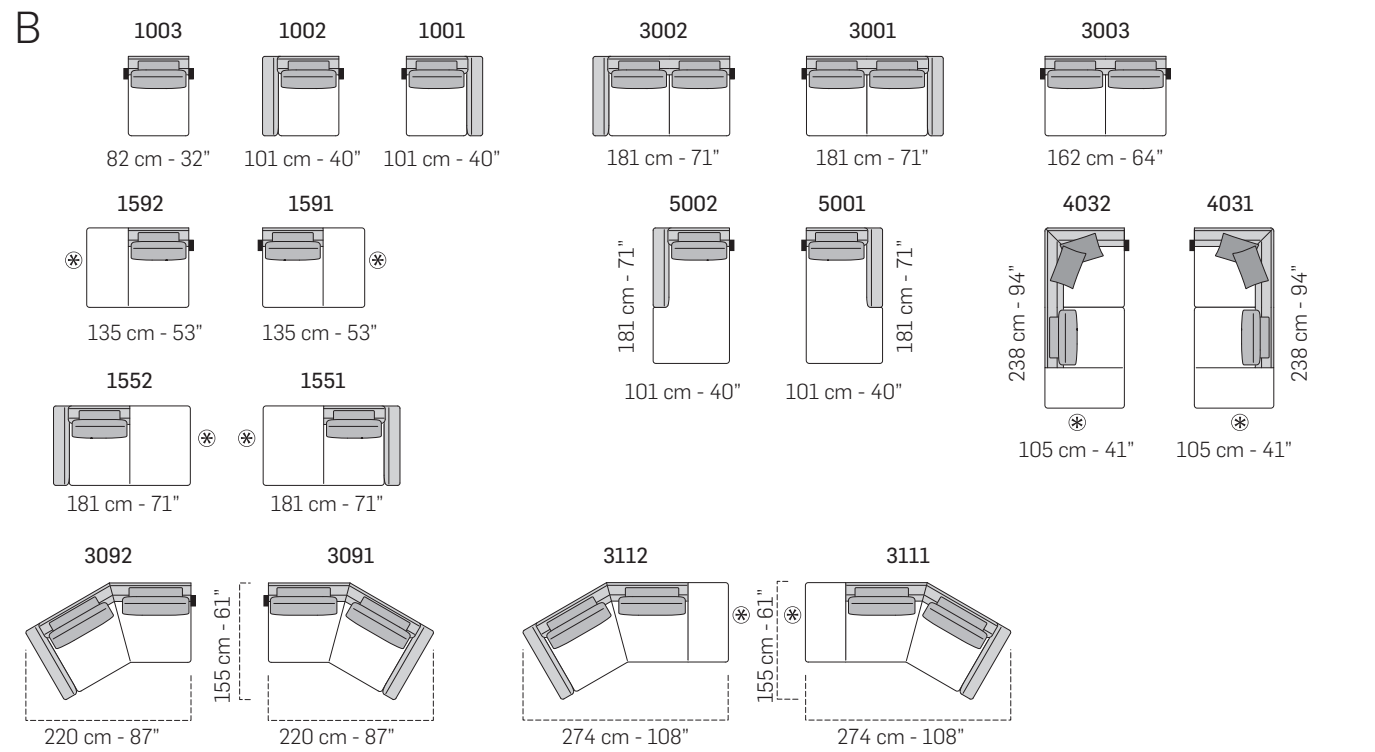
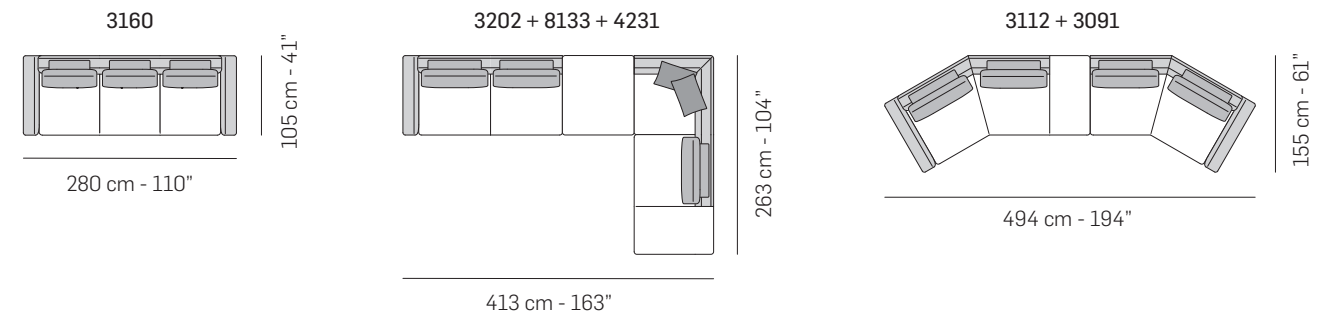
Canna di Fucile (Cod.50) //
Gunmetal (Cod.50)



Bronzo Anticato (Cod.52) //
Antique Bronze (Cod.52)



COMPOSIZIONI CONSIGLIATE / SUGGESTED COMPOSITIONS



Scala 1:100
Ratio 1 to 100

Legenda / Legend

■ Spalliera / Back Cushions ■ Bracciolo / Armrest
■ Poggiareni / Kidneyrest □ Seduta / Seat Cushions

⊗ Lato terminale sempre rifinito e agganciabile agli elementi componibili / Terminal side is always finished and it can also be connected to modular elements

■ Aggancio Componibile / Connector

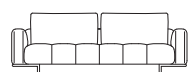
Note / Notes

Nicoline si riserva il diritto di apportare in ogni momento modifiche tecniche ed estetiche / Nicoline reserves the right to change, at any time and without prior warning, technical and aesthetic specifications of the articles.

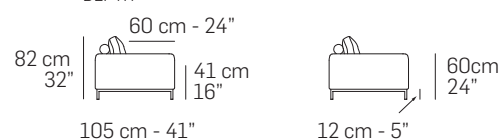
CORTINA TUFTED




FRONTALE
FRONT




LATERALE
DEPTH




Cuciture //
Stitchings



Cod.00



Cod.03



Cod.06

Caratteristiche standard

- Struttura in multistrato e massello di abete, molleggio seduta con cinghie elastiche.
- Imbottiture in poliuretano espanso ecologico a cellula aperta con densità differenziate.
- Cuscini di schienale in fibra "Extra soft".
- Rivestimento in pelle o tessuto con cuscini di spalliera sfoderabili.
- Piede in metallo Canna di fucile (Cod.50) e Bronzo anticato (Cod.52).
- Cucitura Cod.03 + Cod.06 per rivestimento in pelle.
- Cucitura Cod.03 per rivestimento in tessuto.
- Inserimento letto non possibile.
- Lato componibile rifinito.

Caratteristiche optional su richiesta senza maggiorazione

- Disponibile con cucitura a contrasto, per la scelta del colore fare riferimento ai codici del campionario pelli.

Caratteristiche optional su richiesta con maggiorazione

- Per il multi rivestimento il prezzo va incrementato del 7%. Per maggiori dettagli fare riferimento al paragrafo "NOTE" posto nelle prime pagine del listino.
- Cuscino Cod.9050 e Cod.9010 realizzato con imbottitura in misto piuma. Eventuali cuscini supplementari potranno essere ordinati singolarmente.

Note

- I disegni grafici che riportano l'asterisco (*) sono sempre con lato rifinito e anche agganciabili agli elementi componibili.
- Non è possibile applicare altre cuciture.
- Per alcuni tessuti e velluti l'azienda si riserverà di applicare la cucitura Cod.00 / Cod.03 (vedi immagine).

Standard features

- Frame: wooden structure and solid fir wood and seat suspensions in reinforced elastic webbing.
- Paddings in eco-friendly open cell polyurethane foam, with different densities.
- Back cushions in "Extra soft" fiber.
- Covering in leather or fabric. Back cushions coverings removable.
- Legs in Gunmetal (Cod.50) and Antique bronze (Cod.52).
- Stitching type Cod.03 + Cod.06 for leather covering.
- Stitching type Cod.03 for fabric covering.
- No bed version available.
- Sectional sides finished.

Optional features available upon request without any upcharge

- Stitching, unless differently requested, will be matching the leather or fabric colour. Contrast stitching colour can be ordered at no extra charge. You might use as reference any Nicoline leather.

Optional features available upon request with an upcharge

- 7% upcharge for combined coverings. Please refer to the notes at the beginning of pricelist.
- Cushion Cod. 9050 and Cod.9010 with padding in mixed feather. Any additional cushions can be ordered individually.

Notes

- Versions with asterisk (*) have always the terminal side finished with the possibility to be connected to modular elements.
- Different stitchings not available.
- For some fabrics and velvets production dept. must apply the stitching Cod.00 / Cod.03 (as per picture below).

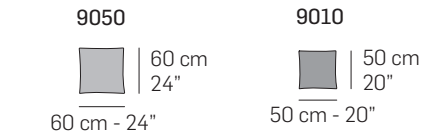
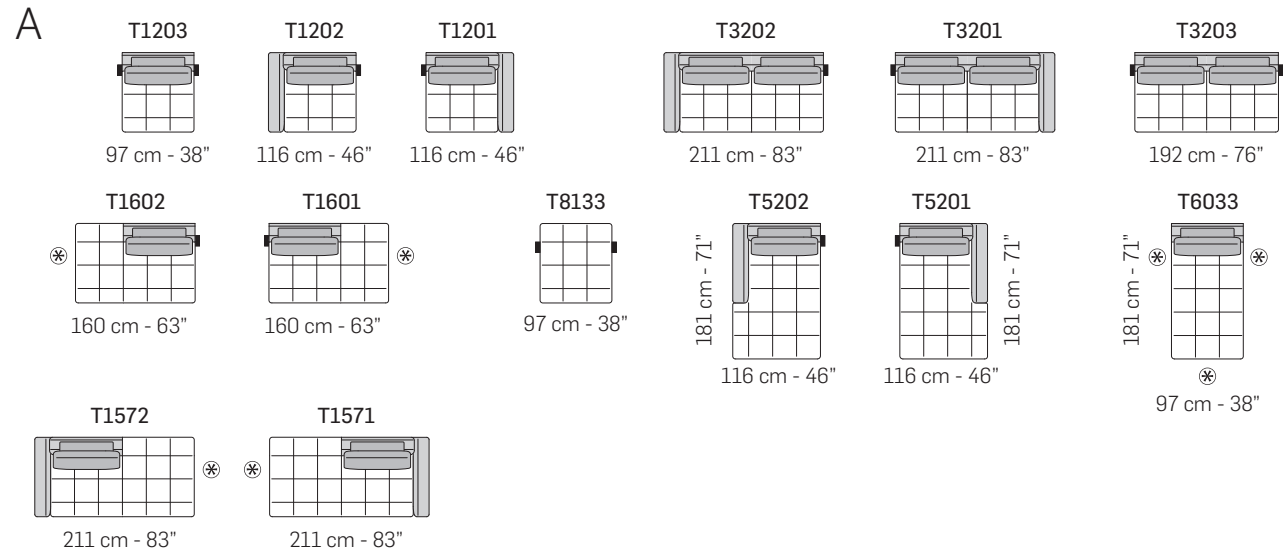
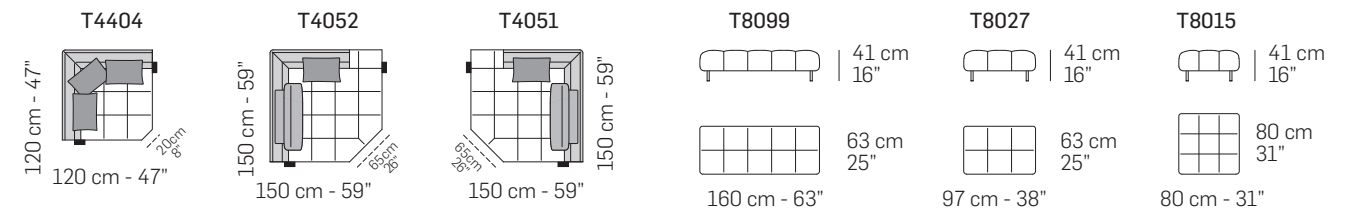
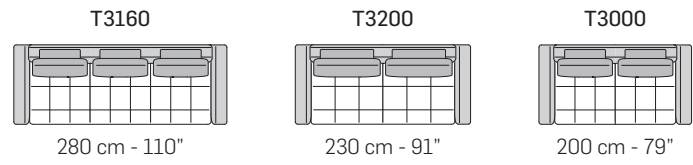
Piede in metallo //
Metal legs



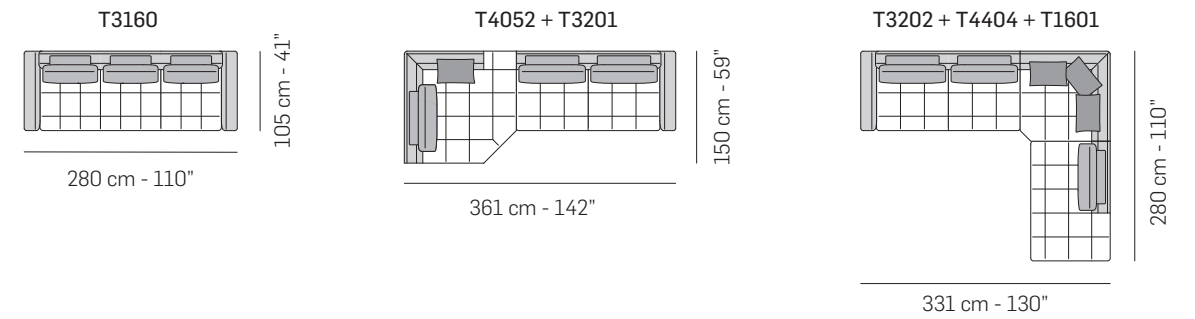
Canna di Fucile (Cod.50) //
Gunmetal (Cod.50)



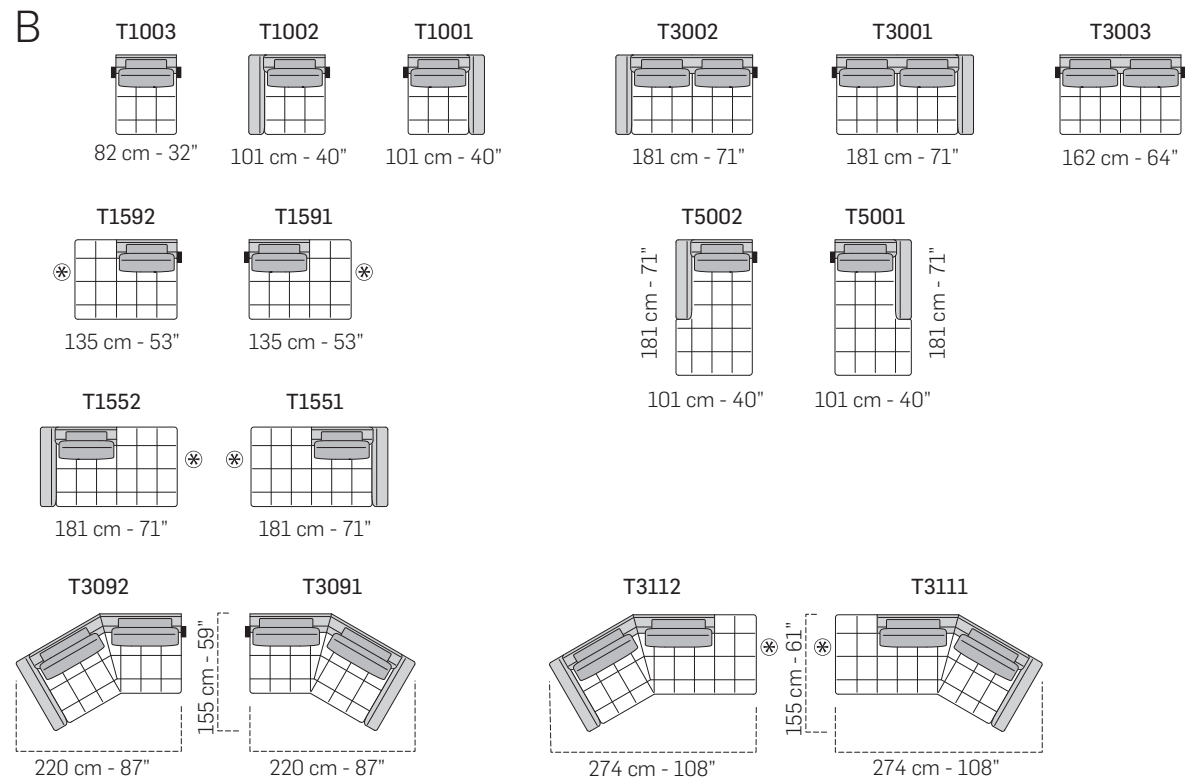
Bronzo Anticato (Cod.52) //
Antique Bronze (Cod.52)



COMPOSIZIONI CONSIGLIATE / SUGGESTED COMPOSITIONS



tutti gli elementi del gruppo A hanno lo stesso modulo di seduta - all items in group A have the same seat width



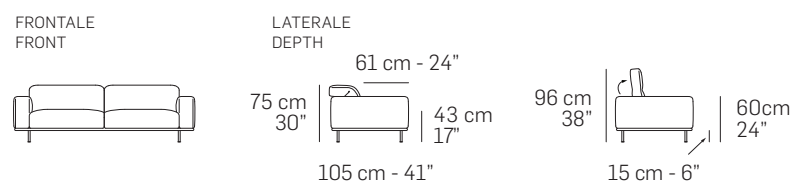
tutti gli elementi del gruppo B hanno lo stesso modulo di seduta - all items in group B have the same seat width

Scala 1:100
Ratio 1 to 100

Legenda / Legend

- Spalliera / Back Cushions
- Bracciolo / Armrest
- Poggiareni / Kidneyrest
- Seduta / Seat Cushions
- ⊗ Lato terminale sempre rifinito e agganciabile agli elementi componibili / Terminal side is always finished and it can also be connected to modular elements
- Aggancio Componibile / Connector

WING



Caratteristiche standard

- Struttura in multistrato e massello di abete, molleggio seduta e spalliera con cinghie elastiche.
- Imbottiture in poliuretano espanso ecologico a cellula aperta con densità differenziate.
- Rivestimento in pelle o tessuto. Tutti i rivestimenti sono fissi.
- Tutte le versioni contrassegnate dal simbolo "*", sono dotate di poggiatesta regolabile manualmente.
- Piede (PM001) in metallo Canna di fucile (Cod.50), Bronzo anticato (Cod.52).
- Cucitura Cod.01 + Cod.07 per rivestimento in pelle.
- Cucitura Cod.03 per rivestimento in tessuto.
- Inserimento letto non possibile.
- Lato componibile non rifinito.

Caratteristiche optional su richiesta senza maggiorazione

- Disponibile con cucitura a contrasto, per la scelta del colore fare riferimento ai codici del campionario pelli.
- Solo per rivestimento in pelle, disponibile cucitura Cod.03 su perimetro bracciolo e schienale.
- Piede (PM002) in metallo Canna di fucile (Cod.50), Bronzo anticato (Cod.52).
- Piede (PM003) in metallo Canna di fucile (Cod.50), Bronzo anticato (Cod.52).

Caratteristiche optional su richiesta con maggiorazione

- Solo per le versioni dove previsto, il lato componibile può essere rifinito.
- Per il multi rivestimento il prezzo va incrementato del 7%. Per maggiori dettagli fare riferimento al paragrafo "NOTE" posto nelle prime pagine del listino.

Note

- I disegni grafici che riportano l'asterisco (*) sono sempre con lato rifinito e anche agganciabili agli elementi componibili.
- Non è possibile applicare altre cuciture.
- Per alcuni tessuti e velluti l'azienda si riserva di applicare la cucitura Cod.00 / Cod.03 (vedi immagine).

Standard features

- Frame: wooden structure, solid fir wood and seat and back suspensions in reinforced elastic webbing.
- Paddings in eco-friendly open cell polyurethane foam, with different densities.
- Covering in leather or fabric. Not removable coverings.
- All the versions marked by the symbol "*" are equipped with manual adjustable headrest.
- Legs (PM001) in Gunmetal (Cod.50), Antique bronze (Cod.52).
- Stitching type Cod.01 + Cod.07 for leather covering.
- Stitching type Cod.03 for fabric covering.
- No bed version available.
- Sectional sides not finished.

Optional features available upon request with no upcharge

- Stitching, unless differently requested, will be matching the leather or fabric colour. Contrast stitching colour can be ordered at no extra charge. You might use as reference any Nicoline leather.
- Only for leather covering, stitching type Cod.03 available on armrest and backrest perimeter.
- Legs (PM002) in Gunmetal (Cod.50), Antique bronze (Cod.52).
- Legs (PM003) in Gunmetal (Cod.50), Antique bronze (Cod.52).


Optional features available upon request with an upcharge

- Sectional sides finished (if possible).
- 7% upcharge for combined coverings. Please refer to the notes at the beginning of pricelist.


Notes

- Versions with asterisk (*) have always the terminal side finished with the possibility to be connected to modular elements.
- Different stitchings not available.
- For some fabrics and velvets production dept. must apply the stitching Cod.00 / Cod.03 (as per picture below).


Cuciture // Stitchings



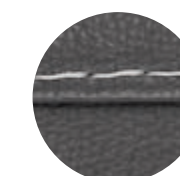
Cod.00



Cod.01



Cod.03



Cod.07

Piedi in metallo // Metal legs



Piede in metallo standard // Metal leg standard (PM001)



Piede in metallo optional // Metal leg optional (PM002)



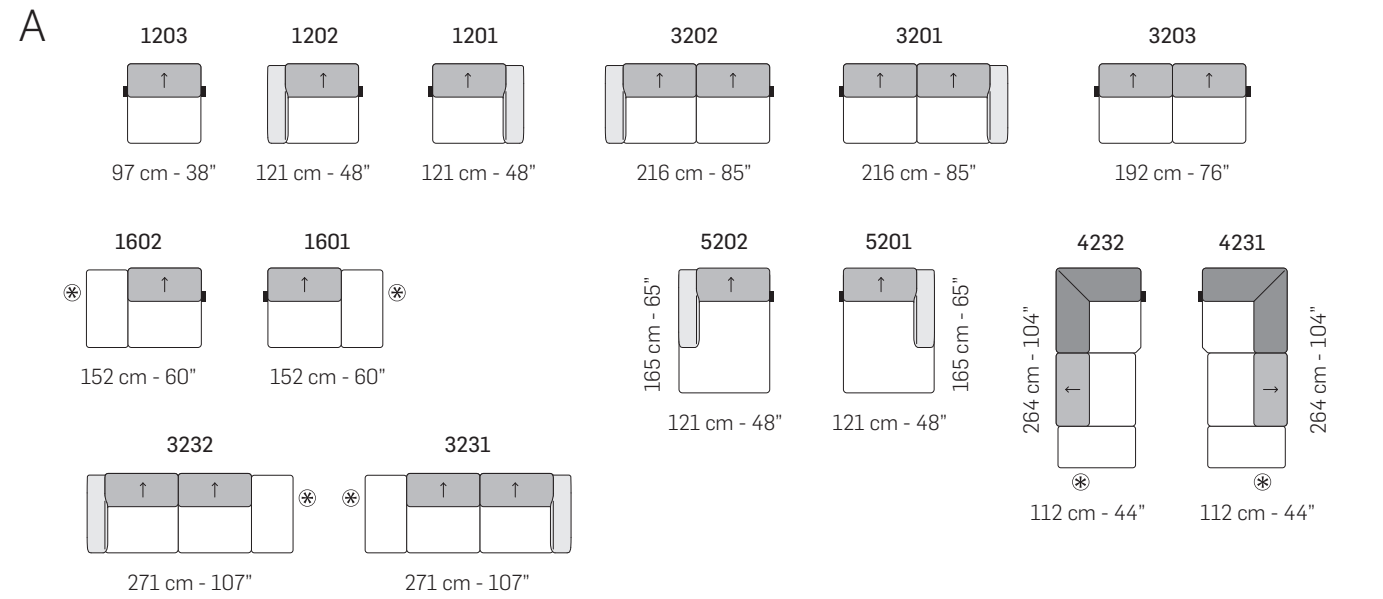
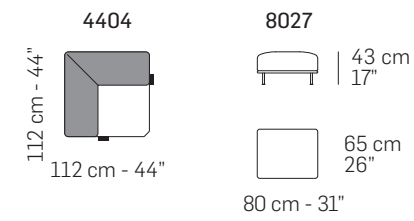
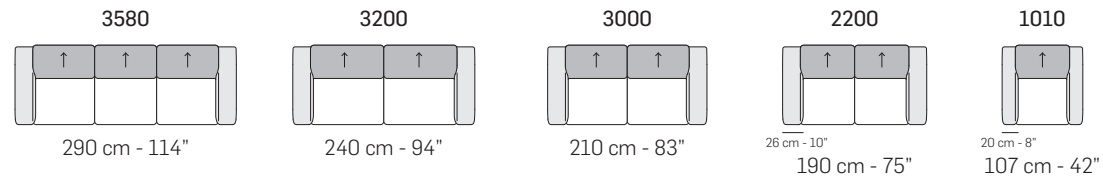
Piede in metallo optional // Metal leg optional (PM003)



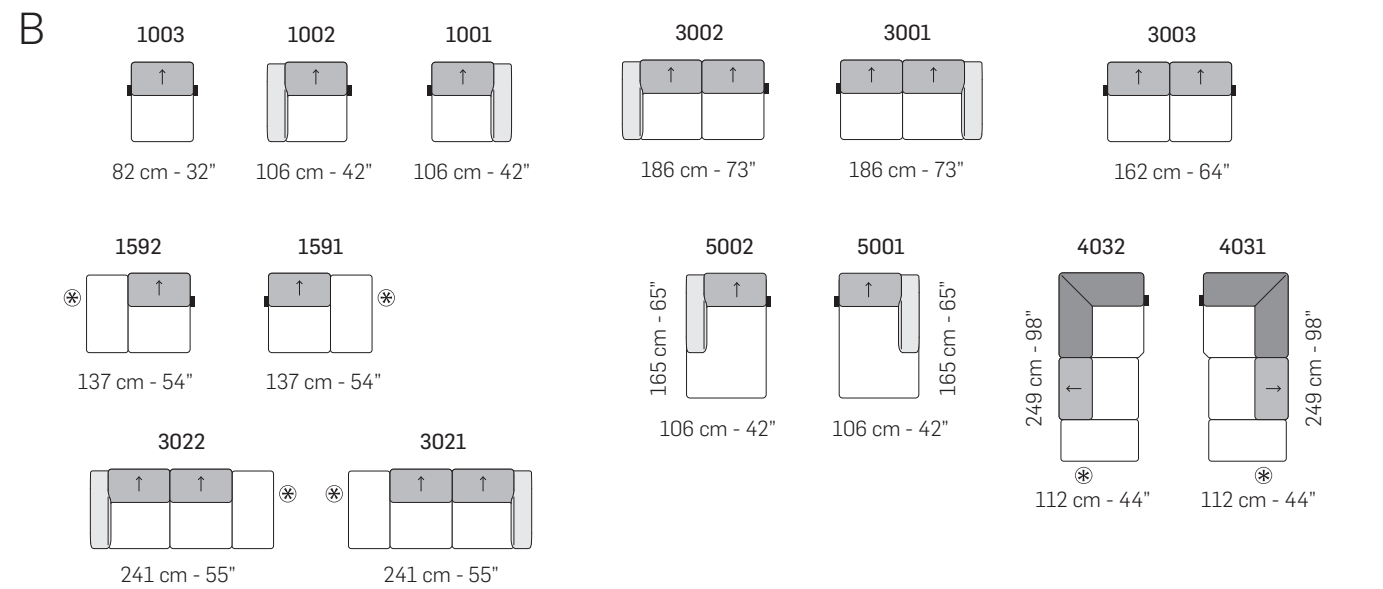
Canna di Fucile (Cod.50) // Gunmetal (Cod.50)



Bronzo Anticato (Cod.52) // Antique Bronze (Cod.52)

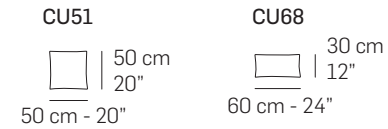


tutti gli elementi del gruppo A hanno lo stesso modulo di seduta - all items in group A have the same seat width

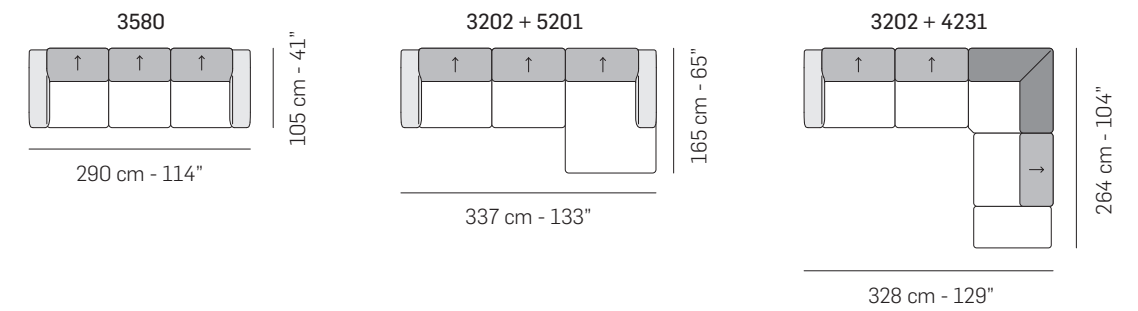


tutti gli elementi del gruppo B hanno lo stesso modulo di seduta - all items in group B have the same seat width

CUSCINETTI CONSIGLIATI / SUGGESTED PILLOWS



COMPOSIZIONI CONSIGLIATE / SUGGESTED COMPOSITIONS



Scala 1:100
 Ratio 1 to 100

Legenda / Legend

- Spalliera / Back Cushions
- Bracciolo / Armrest
- Aggancio Componibile / Connector
- Poggiareni / Kidneyrest
- Seduta / Seat Cushions
- Poggiatesta fisso / Fixed headrest
- ↑ Poggiatesta regolabile / Adjustable headrest

Note / Notes

Nicoline si riserva il diritto di apportare in ogni momento modifiche tecniche ed estetiche / Nicoline reserves the right to change, at any time and without prior warning, technical and aesthetic specifications of the articles.

DAFNE



Caratteristiche standard

- Struttura giroletto in multistrato, rivestito da uno strato di poliuretano.
- Testiera realizzata con pannelli modulari in MDF rivestito da uno strato di poliuretano da fissare a parete.
- Rete a doghe ortopediche.
- Le versioni con rete ad 1 movimento prevedono il giroletto contenitore.
- Rivestimento: in pelle e solo per il tessuto completamente sfoderabile.
- Rivestimento: in pelle e solo per il tessuto completamente sfoderabile.
- Versioni con giroletto base chiusa o contenitore, con piede in materiale termoplastico nero.
- Versioni con giroletto base aperta, con piede in metallo finitura Ral 9005.
- Il rivestimento in pelle possiede Cucitura Cod.06 su pannelli spalliera e giroletto.
- Il rivestimento in tessuto non possiede cuciture.


Caratteristiche optional su richiesta con maggiorazione

- Disponibili su richiesta pannelli spalliera aggiuntivi Cod.9017.
- Solo per il rivestimento in pelle è necessario specificare per ogni singolo pannello aggiuntivo se prevedere la tipologia di pannello A con un taglio o la tipologia B con due tagli.
- Disponibile su richiesta retro struttura in mdf da 1 cm, completa di barre per aggancio pannellatura. Non sono comprese le viti o gli eventuali tasselli per il fissaggio della retro struttura a parete.

Note

- Le versioni con rete fissa e giroletto a base chiusa sono predisposte per poter montare la rete in quattro diverse posizioni di altezza.

Cucitura //
Stitching



Cod.06

Standard Features

- Bed frame in plywood covered with a layer of polyurethane foam.
- Headboard made of modular panels in MDF covered with a layer of polyurethane, to be fixed to the wall.
- Orthopaedic slats bed frame.
- Versions with one-movement bed base include bedframe with storage.
- Covering: in not removable leather or in totally removable fabric.
- Legs in black thermoplastic material for versions with storage or with lower bed-frame.
- Metal legs in Ral 9005 finishing for open base versions.
- For leather covering stitching type Cod.06 on backrest panel and lower bed frame.
- No stitchings for fabric covering.

Optional features available upon request with an upcharge

- Upon request additional backrest panels can be supplied (Cod.9017).
- Only for leather covering, for each additional panel, please specify required version between type A with one cut) or type B (with two cuts).
- Upon request, available back structure in 1cm mdf complete with bars for attaching panels. Screws or dowels for fixing the back structure to the wall are not included.

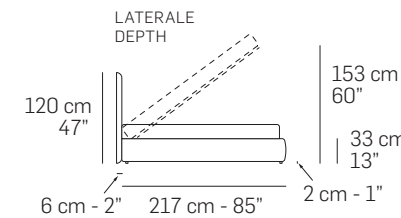
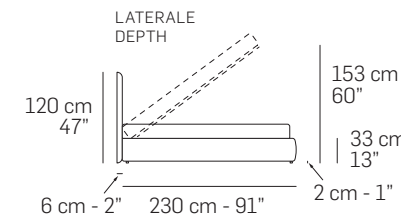
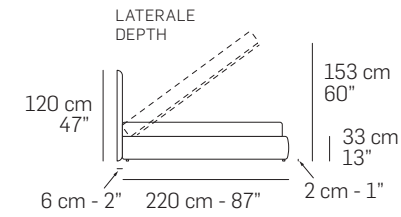
Notes

- The versions with fixed base and lower bed frame are designed to allow the assembly of the bed base in 4 different height positions.

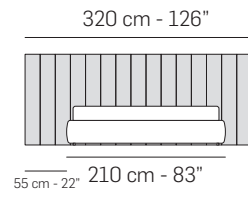
Finitura piede in metallo //
Metal leg finish



Ral 9005

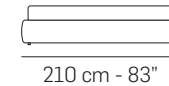


7907 - KING SIZE
7917 - 1 MOV - KING SIZE



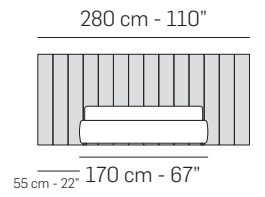
MAT.
193x203 cm
76x80"

G7907 - KING SIZE
G7917 - 1 MOV - KING SIZE



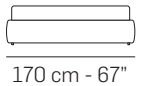
MAT.
193x203 cm
76x80"

7507 - QUEEN SIZE
7517 - 1 MOV - QUEEN SIZE



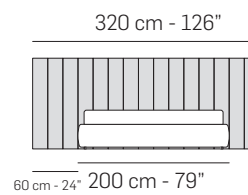
MAT.
153x203 cm
60x80"

G7507 - QUEEN SIZE
G7517 - 1 MOV - QUEEN SIZE



MAT.
153x203 cm
60x80"

7707 - CALIFORNIA KING
7717 - 1 MOV - CALIFORNIA KING



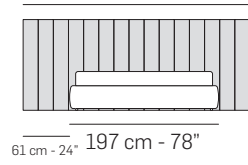
MAT.
183x213 cm
72x84"

G7707 - CALIFORNIA KING
G7717 - 1 MOV - CALIFORNIA KING




MAT.
183x213 cm
72x84"

7807
7817 - 1 MOV
320 cm - 126"



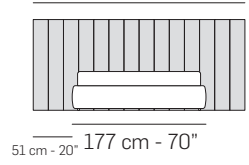
MAT.
180x200 cm
71x79"

G7807
G7817 - 1 MOV




MAT.
180x200 cm
71x79"

7657
7667 - 1 MOV
280 cm - 110"



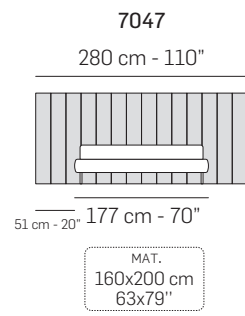
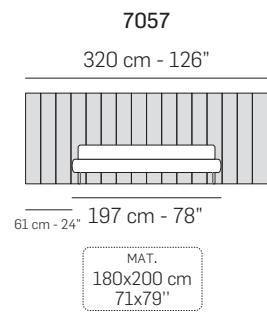
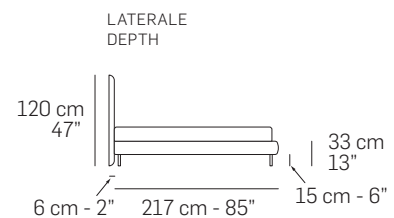
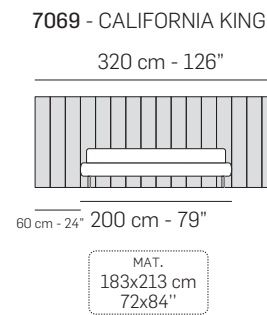
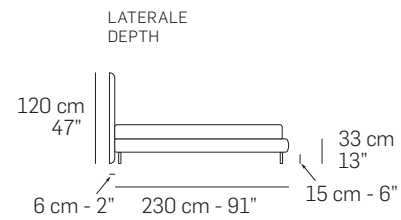
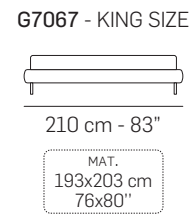
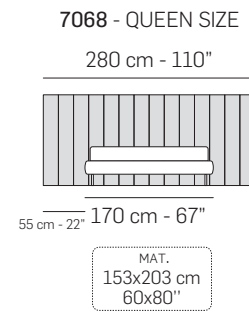
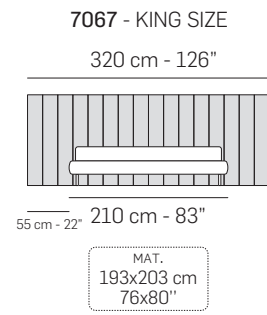
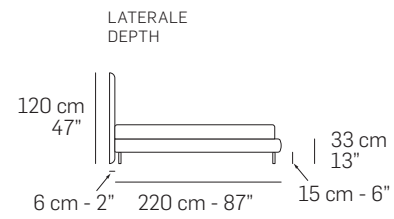
MAT.
160x200 cm
63x79"

G7657
G7667 - 1 MOV

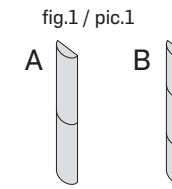
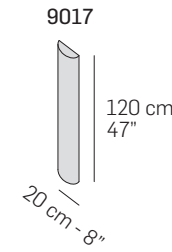


MAT.
160x200 cm
63x79"

Materasso non incluso - Mattress not included

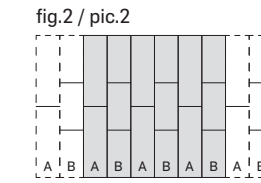


Materasso non incluso - Mattress not included

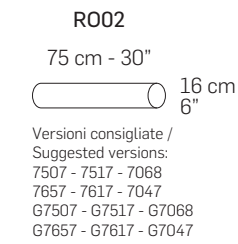
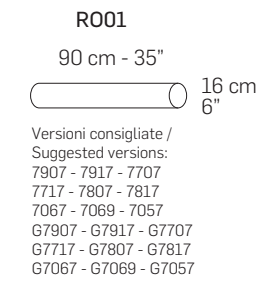


N.B. Solo per rivestimento in pelle specificare se prevedere un taglio (A) o due tagli (B) (vedi fig.1). Per ogni pannello aggiuntivo si consiglia di selezionare i pannelli alternando A e B, al fine di evitare il disallineamento tra le cuciture (vedi fig.2).

N.B. For leather upholstery only, specify whether to provide the panel with one cut (A) or two cuts (B) (refer to pic.1). For each additional panel it is recommended to select the panels by alternating A and B, in order to avoid misalignment between the stitchings (refer to pic.2).



RULLI SOTTOGUANCIALE CONSIGLIATI / RECOMMENDED ROLL CUSHIONS

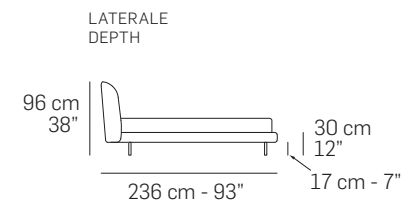


Scala 1:100 / Ratio 1 to 100 **Legenda / Legend** □ Giroletto / Bed frame ■ Testiera / Headboard

Note / Notes

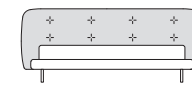
Nicoline si riserva il diritto di apportare in ogni momento modifiche tecniche ed estetiche / Nicoline reserves the right to change, at any time and without prior warning, technical and aesthetic specifications of the articles.

RUBICON



7067 - KING SIZE

245 cm - 96"

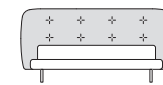


215 cm - 85"

MAT.
193x203 cm
76x80"

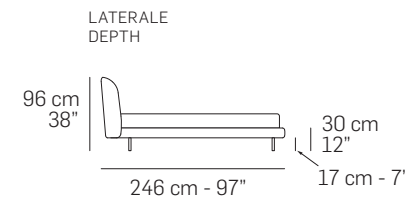
7068 - QUEEN SIZE

205 cm - 81"



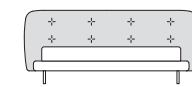
175 cm - 69"

MAT.
153x203 cm
60x80"



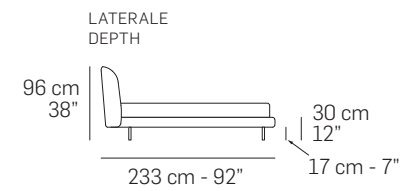
7069 - CALIFORNIA KING

235 cm - 93"



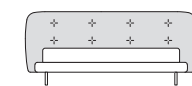
205 cm - 81"

MAT.
183x213 cm
72x84"



7057

232 cm - 91"

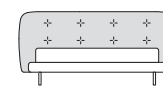


202 cm - 80"

MAT.
180x200 cm
71x79"

7047

212 cm - 83"



182 cm - 72"

MAT.
160x200 cm
63x79"

Caratteristiche standard

- Struttura in multistrato rivestito da uno strato di poliuretano.
- Imbottitura in poliuretano espanso ecologico a cellula aperta.
- Rete fissa a doghe ortopedica.
- Rivestimento: in pelle e tessuto non sfoderabile.
- Piedi in metallo con finitura RAL 9005.
- Il rivestimento in pelle possiede Cucitura Cod.03.
- Il rivestimento in tessuto non possiede cuciture.

Standard Features

- Frame in plywood, covered with a layer of polyurethane foam.
- Padding in ecologic open cell polyurethane foam
- Orthopaedic slats bed frame, fixed.
- Covering in leather or fabric. Not removable coverings.
- Metal legs in Ral 9005 finishing.
- For leather covering stitching type Cod.03
- No stitchings for fabric covering.

Optional features available upon request with an upcharge

- 7% upcharge for combined coverings. Please refer to the notes at the beginning of pricelist.

Caratteristiche optional su richiesta con maggiorazione

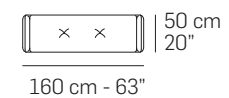
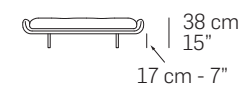
- Per il multi rivestimento il prezzo va incrementato del 7%. Per maggiori dettagli fare riferimento al paragrafo "NOTE" posto nelle prime pagine del listino.

Materasso non incluso - Mattress not included

ACCESSORI LETTO / BED ACCESSORIES

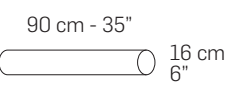
PANCHE / BEDROOM BENCHES

8000



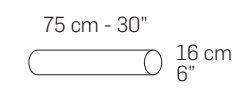
RULLI SOTTOGUANCIALE CONSIGLIATI / RECOMMENDED ROLL CUSHIONS

R001




Versioni consigliate /
Suggested versions:
7068 - 7047

R002



Versioni consigliate /
Suggested versions:
7067 - 7069 - 7057

Cucitura //
Stitching



Cod.03

Finitura piede in metallo //
Metal leg finish



Ral 9005

Scala 1:100
Ratio 1 to 100

Legenda / Legend

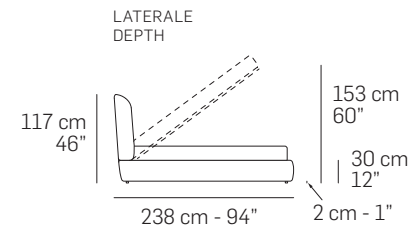


Giroletto / Bed frame
Testiera / Headboard

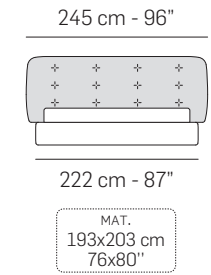
Note / Notes

Nicoline si riserva il diritto di apportare in ogni momento modifiche tecniche ed estetiche / Nicoline reserves the right to change, at any time and without prior warning, technical and aesthetic specifications of the articles.

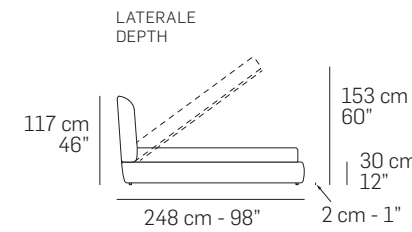
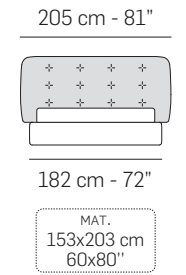
RUBICON HIGH



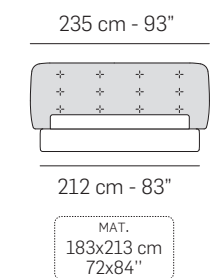
7907 - KING SIZE
7917 - 1 MOV - KING SIZE



7507 - QUEEN SIZE
7517 - 1 MOV - QUEEN SIZE



7707 - CALIFORNIA KING
7717 - 1 MOV - CALIFORNIA KING



Caratteristiche standard

- Struttura in multistrato, rivestito da uno strato di poliuretano.
- Imbottitura in poliuretano espanso ecologico a cellula aperta.
- Rete a doghe ortopedica.
- Le versioni con rete ad 1 movimento prevedono il giroletto contenitore.
- Rivestimento: in pelle e tessuto non sfoderabile.
- Piedi in materiale termoplastico nero.
- Il rivestimento in pelle possiede Cucitura Cod.03.
- Il rivestimento in tessuto non possiede cuciture.

Caratteristiche optional su richiesta con maggiorazione

- Per il multi rivestimento il prezzo va incrementato del 7%. Per maggiori dettagli fare riferimento al paragrafo "NOTE" posto nelle prime pagine del listino.

Note

- Le versioni con rete fissa sono predisposte per poter montare la rete in quattro diverse posizioni di altezza.

Standard Features

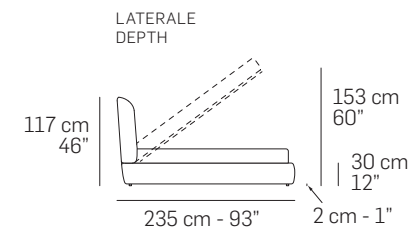
- Frame in plywood, covered with a layer of polyurethane foam.
- Padding in ecologic open cell polyurethane foam.
- Orthopaedic slats bed frame.
- Versions with one-movement bed base include bedframe with storage.
- Covering in leather or fabric. Not removable coverings.
- Metal legs in Ral 9005 finishing.
- For leather covering stitching type Cod.03
- No stitchings for fabric covering.

Optional features available upon request with an upcharge

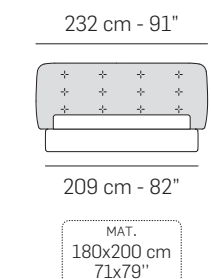
- 7% upcharge for combined coverings. Please refer to the notes at the beginning of pricelist.

Notes

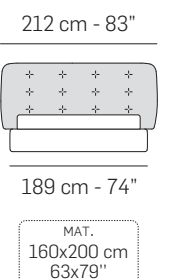
- The versions with fixed base are designed to allow the assembly of the bed base in 4 different height positions.



7807
7817 - 1 MOV



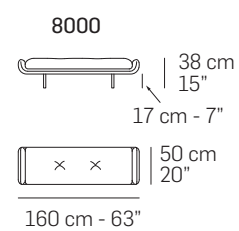
7657
7667 - 1 MOV



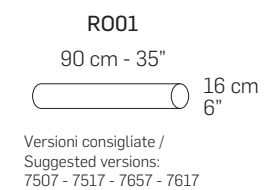
Materasso non incluso - Mattress not included

ACCESSORI LETTO / BED ACCESSORIES

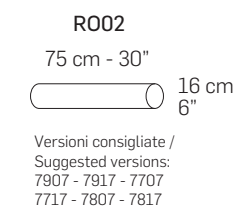
PANCHE / BEDROOM BENCHES



RULLI SOTTOGUANCIALE CONSIGLIATI / RECOMMENDED ROLL CUSHIONS




Versioni consigliate / Suggested versions: 7507 - 7517 - 7657 - 7617



Versioni consigliate / Suggested versions: 7907 - 7917 - 7707 - 7717 - 7807 - 7817

Cucitura //
Stitching



Cod.03

Scala 1:100
Ratio 1 to 100

Legenda / Legend

□ Giroletto / Bed frame

■ Testiera / Headboard

Note / Notes

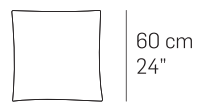
Nicoline si riserva il diritto di apportare in ogni momento modifiche tecniche ed estetiche / Nicoline reserves the right to change, at any time and without prior warning, technical and aesthetic specifications of the articles.

CUSCINI / PILLOWS




CU58
9010

60 cm - 24"



CU57
9010

50 cm - 20"



- Caratteristiche standard**
- Imbottitura in misto piuma.
 - Rivestimento in pelle o tessuto, entrambi sfoderabili.
- Note**
- Multi rivestimento non disponibile.

- Standard Features**
- Padding in mixed feather.
 - Covering in leather or fabric. Removable covering.
- Notes**
- Combined coverings not available.



CU69
9010

70 cm - 28"



CU68
9010

60 cm - 24"



- Caratteristiche standard**
- Imbottitura in misto piuma.
 - Rivestimento in pelle o tessuto, entrambi sfoderabili.
- Note**
- Multi rivestimento non disponibile.

- Standard Features**
- Padding in mixed feather.
 - Covering in leather or fabric. Removable covering.
- Notes**
- Combined coverings not available.



CU52
9010

60 cm - 24"



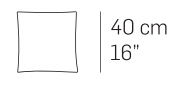
CU51
9010

50 cm - 20"



CU50
9010

40 cm - 16"



- Caratteristiche standard**
- Imbottitura in fibra di poliestere siliconata.
 - Rivestimento in pelle o tessuto, entrambi sfoderabili.
- Note**
- Multi rivestimento non disponibile.

- Standard Features**
- Padding in siliconized polyester fiber.
 - Covering in leather or fabric. Removable covering.
- Notes**
- Combined coverings not available.



CU81
9010

46 cm - 18"




- Caratteristiche standard**
- Imbottitura in fibra "Extra soft".
 - Rivestimento in pelle o tessuto, entrambi sfoderabili.
- Note**
- Multi rivestimento non disponibile.

- Standard Features**
- Padding in "Extra soft" fiber.
 - Covering in leather or fabric. Removable covering.
- Notes**
- Combined coverings not available.



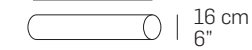
R001
9020

90 cm - 35"



R002
9020

75 cm - 30"




- Caratteristiche standard**
- Imbottitura in poliuretano espanso ecologico.
 - Rivestimento in pelle o tessuto, entrambi sfoderabili.
 - Cucitura Cod.03 + Cod.06 per rivestimento in pelle.
 - Cucitura Cod.03 per rivestimento in tessuto.

- Note**
- Non è possibile applicare altre cuciture.
 - Multi rivestimento non disponibile.
 - Per alcuni tessuti e velluti l'azienda si riserva di applicare la cucitura Cod.00 / Cod.03.


- Standard features**
- Padding in eco-friendly open cell polyurethane foam.
 - Covering in leather or fabric. Removable covering.
 - Stitching type Cod.03 + Cod.06 for leather covering.
 - Stitching type Cod.03 for fabric covering.

- Notes**
- Combined coverings not available.
 - Different stitchings not available.
 - For some fabrics and velvets production dept. must apply the stitching Cod.00 / Cod.03.


Cuciture //
Stitchings



Cod.00



Cod.03



Cod.06

Cordinated by Nicoline Marketing Department

Printed September 2023

nicoline salotti s.r.l.

C.da Parchi Calia s.n.

Z.I. Pip 70022 Altamura (BA)

T. +39 080 3101487

info@nicoline.it

www.nicoline.it

La ditta si riserva il diritto di apportare in ogni momento modifiche tecniche ed estetiche.
La stampa tipografica non sempre permette la fedele riproduzione dei colori e delle tinte rispetto agli originali.

*The company reserves the rights to change, at any time and without prior warning,
the technical specifications and dimensions of the articles.*